


# Grundlagen des Obstbaumschnitts

Für den Liebhaber- bzw. Hobbyobstbau ist eine der 3 unten angeführten Erziehungsformen empfehlenswert, da sie sowohl


- arbeitstechnische (einfacherer Schnitt, geringe Kronenhöhe, schnellere Ernte) als auch
- qualitative (höhere innere und äußere Qualität des Obsts, geringere Krankheitsanfälligkeit Vorteile besitzen.

HOHLKRONE




- Auslichten der Krone auf 3 bis max. 5 Leitäste.
- Saftwaage! (Alle Leitäste auf die gleiche Höhe setzen).
- Innengerichtete Triebe und Wasserschoße im Kroneninneren entfernen.
- Flaches nach außen zeigendes Fruchtholz belassen und evtl. verjüngen.

PYRAMIDENKRONE



- Auslichten der Krone auf 3-4 Leitäste und eine Stammverlängerung.
- Alle Leitäste auf die gleiche Höhe setzen, die Stammverlängerung wird länger belassen.
- Innengerichtete Triebe und Wasserschoße im Kroneninneren entfernen.
- Flaches nach außen zeigendes Fruchtholz belassen und evtl. verjüngen.

SPINDEL



- Nur bei Verwendung von geeigneten Unterlagen und sachgemäßem Schnitt empfehlenswert.
- Besteht aus dominantem Mitteltrieb der mit unterschiedlich langem Fruchtholz garniert ist.
- Tannenform (Besonnung)
- Wasserschoße aus dem Kroneninneren entfernen.

[Text €

Laszakovits Hannes

LFS Eisenstadt